

PİYASA YORUMU

ARAŞTIRMA

 **HALKYATIRIM**

halkyatirim.com.tr | 444 42 55

ABD endeksleri, haftanın son işlem gününde tüketicilerin enflasyon beklentilerinde yaşanan düşüş eşliğinde haftayı pozitif seyirle tamamladı

Haftanın son işlem günü piyasalarda neler oldu?

ABD endeksleri, haftanın son işlem gününde tüketicilerin enflasyon beklentilerinde yaşanan düşüş eşliğinde haftayı pozitif seyirle tamamladı. Bugün ABD piyasaları Memorial Day, İngiltere piyasaları ise Spring Bank Holiday nedeniyle kapalı olacak. Haftanın ana gündem maddesini Fed'in tercih ettiği enflasyon göstergesi PCE endeksi oluşturuyor. Ayrıca Fed bu hafta yayımlayacağı Bej Kitap raporu ile ABD'de bölgesel ekonomik görünümü değerlendirecek. Diğer önemli gelişmeler arasında ise, ABD ilk çeyrek GSYH verisinin revizyonu ve tüketici güven endeksinin yanı sıra Chicago, Dallas ve Richmond Fed'in açıklayacağı bölgesel imalat endeksleri yer alıyor.

Makro veri tarafında; ABD'de dayanıklı mal siparişlerinin tutarı Nisan'da aylık bazda yüzde 0,8 azalış ile beklentilerinin aksine yüzde 0,7 arttı. Dayanıklı mallara yönelik siparişler Mart'ta yüzde 0,8 artışla 282,2 milyar dolara yükselmişti. Ulaşım hariç siparişler bu dönemde yüzde 0,4 artarken, savunma hariç siparişler neredeyse değişmedi. Tüketici enflasyon beklentisi 1 yıl için %3,5 seviyesinden %3,4 olan beklentinin altında %3,3 olarak kayda geçerken, 5-10 yıllık uzun vade enflasyon beklentisi ise %3,1 seviyesinde sabit kalması beklenirken %3 seviyesinde gerçekleşti.

Tahvil piyasalarında sakin seyir hakimdi. ABD 2 yıllık tahvil faizi %4,95'e hafif yükselirken, ABD 10 yıllık tahvil faizi %4,46 seviyesine hafif geriledi. VIX endeksi ise 11,93 seviyesine geriledi.

ABD hisse senedi piyasaları haftanın son işlem gününü pozitif seyirle tamamladı. S&P 500 endeksi %0,70 artışla 5.304,72, Dow Jones endeksi %0,01 artışla 39.069,59, Nasdaq endeksi ise %1,10 artışla 16.920,79 seviyesinden günü tamamladı.

Bloomberg'e konuşan AMB yönetim konseyi üyesi ve Bundesbank başkanı Joachim Nagel enflasyonun gelecek ay da yavaşlayacağını belirtirken gelecek ay ilk faiz indirimi olasılığının arttığını dile getirdi.

Avrupa hisse senedi piyasaları haftanın son işlem gününde yatay negatif bir görünüm sergiledi. Dax endeksi %0,02 puan artışla 18,694,42, FTSE 100 %0,26 puan kayıpla 8.317,59, Euro Stoxx 50 endeksi %0,02 puan kayıpla 5.036,35 seviyesine gerilerken, CAC 40 endeksi de %0,09 değer kaybıyla seansı tamamladı.

Bugün ne bekliyoruz?

Asya-Pasifik piyasaları, Çin'in sanayi karlarının artmasıyla birlikte alıcılı seyir izliyor. Pekin'in teşvik tedbirlerinin etkisini göstermeye başlaması ve Çin ürünlerine yönelik dış talebin iyileşmesiyle Çin'de sanayi sektörü karları Nisan ayında bir önceki aya göre düşüş gösterse de yükseldi. Ulusal İstatistik Bürosu'nun açıkladığı verilere göre, Çin'deki sanayi şirketlerinin karı Nisan ayında bir önceki yıla göre %4,0 artarken, Mart ayındaki %3,5'lik düşüşe kıyasla azaldı.

Resmi verilere göre, yılın ilk dört ayında sanayi karları bir önceki yıla göre %4,3 artarak 2023 yılının tamamı için kaydedilen %2,3'lük düşüşten daha güçlü bir artış gösterdi.

Japonya Merkez Bankası Başkanı Ueda, kurumun ülkedeki enflasyonu %2'lik hedefine ulaştırmak için gerekli adımları atacağını yineledi. Ueda, kurumun gelecekte karşılaşabileceği zorluklara değinerek "nötr faiz oranını belirlemenin, her merkez bankası için zor olduğunu, ancak son otuz yılda kısa vadeli faiz oranlarının sifıra yakın olduğu uzun dönem göz önüne alındığında Japonya için özellikle zor olduğunu belirtti.

Hong Kong piyasası %0,41, Shanghai endeksi %0,37, Kospi endeksi %0,47, Endonezya %0,02 ile pozitif seyir izlerken, Nifty 50 endeksi %0,03 ile yataya yakın satıcılı seyir izliyor.

ABD vadeliinde yatay negatif seyir gözleniyor.

Bugün ABD piyasaları Memorial Day günü nedeniyle kapalı olacak ve açıklanacak makro veri bulunmuyor.

Gelecek gündemde neler var?

Haftanın devamında Salı günü ABD tarafında Mayıs ayı Conf. Board Tüketici Güveni, Dallas Fed İmalat Aktivite Endeksi ve ilk çeyreğe ilişkin Konut Fiyat Endeksi verileri takip edilecek. Conf. Board Tüketici Güveninin Mayıs ayında 96,5 seviyesinde gerçekleşmesi bekleniyor. Nisan ayı verisi 97 seviyesinde gerçekleşmişti. Dallas Fed İmalat Aktivite Endeksi verisi Nisan ayında -14,5 değerini almıştı. Aynı gün Fed Üyesi Mester'in konuşması bulunuyor. Euro Bölgesinde ise AMB Üyesi Knot'un konuşması bulunuyor. Çarşamba günü ABD tarafında 1Ç'ye ilişkin GSYİH, Ticaret Dengesi, Bekleyen Konut Satışları ve Perakende Stoklar verileri takip edilecek. 1Ç'ye ilişkin GSYİH'nin %1,2 seviyesinde gerçekleşmesi beklenirken, önceki veri %1,6 seviyesinde gerçekleşmişti. Nisan ayına ilişkin Ticaret Dengesi verisinin ise 91,4 mlr dolar açık yönünde gerçekleşmesi bekleniyor. Önceki veri 91,8 mlr dolar açık yönünde gerçekleşmişti. Aynı gün Fed Üyesi Williams ve Logan'ın konuşmaları bulunuyor. Cuma günü ise ABD tarafında Nisan ayına ilişkin Kişisel gelir ve harcamalar, PCE ve Mayıs ayına ilişkin MNI Chicago PMI verileri takip edilecek. PCE verisinin Nisan ayında aylık bazda %0,3 artış göstermesi bekleniyor. MNI Chicago PMI verisinin ise Mayıs ayında 40,4 seviyesinde gerçekleşmesi beklenirken, önceki veri 37,9 seviyesinde gerçekleşmişti. Euro Bölgesinde ise Mayıs ayı TÜFE ve Çekirdek TÜFE verileri takip edilecek. TÜFE'nin aylık bazda %0,2 artış kaydetmesi beklenirken, Çekirdek TÜFE'nin %2,8 artış kaydetmesi bekleniyor.

ABD Piyasaları

Değişimler	Kapanış	Günlük değ.	Haftalık değ.	Aylık değ.	Yıllık değ.
Dow Jones	39,069.6	▲ 0.01%	▼ -2.33%	▲ 0.48%	▲ 3.66%
Nasdaq	16,920.8	▲ 1.10%	▲ 1.41%	▲ 3.77%	▲ 12.72%
S&P 500 Vadeli*	5,319.0	▲ 0.69%	▼ -0.15%	▲ 1.12%	▲ 10.35%

Avrupa Piyasaları

Değişimler	Kapanış	Günlük değ.	Haftalık değ.	Aylık değ.	Yıllık değ.
Dax	18,693.4	▲ 0.01%	▼ -0.06%	▲ 3.41%	▲ 11.59%
FTSE 100	8,317.6	▼ -0.26%	▼ -1.22%	▲ 4.82%	▲ 7.56%
MSCI Europe	2,154.4	▼ -0.03%	▼ -0.72%	▲ 2.80%	▲ 6.63%

Asya Piyasaları ve Asya GOÜ Piyasaları

Değişimler	Kapanış	Günlük değ.	Haftalık değ.	Aylık değ.	Yıllık değ.
Shanghai Bileşik*	3,105.1	▲ 0.53%	▼ -1.29%	▲ 1.86%	▲ 4.38%
Kospi	2,704.9	▲ 0.64%	▼ -0.72%	▼ -0.01%	▲ 1.87%
Hong Kong*	18,766.0	▲ 0.84%	▼ -4.03%	▲ 11.52%	▲ 10.08%
IDX Composite - Endonezya	7,213.5	▼ -0.12%	▲ 1.83%	▼ -0.56%	▼ -0.82%
TAIEX - Tayvan	21,799.6	▲ 1.09%	▲ 2.55%	▲ 4.83%	▲ 21.58%
MSCI GOU Asya	589.1	▼ -0.89%	▼ -1.26%	▲ 4.45%	▲ 8.57%

Diğer Gelişmekte Olan Ülke Piyasaları

Değişimler	Kapanış	Günlük değ.	Haftalık değ.	Aylık değ.	Yıllık değ.
BIST 100 - Türkiye	10,676.7	▼ -1.07%	▲ 0.31%	▲ 8.79%	▲ 42.92%
MOEX - Rusya	3,396.5	▼ -1.34%	▼ -3.01%	▼ -0.52%	▲ 9.60%
WIG - Polonya	87,690.1	▼ -0.45%	▼ -0.12%	▲ 4.76%	▲ 11.76%
Prag SE - Prag	1,562.2	▼ -0.57%	▲ 0.05%	▲ 1.67%	▲ 10.80%
S&P/BMV IPC - Meksika	55,413.1	▼ -0.90%	▼ -3.77%	▼ -3.75%	▼ -3.57%
Merval - Arjantin	1,520,808.8	▲ 0.46%	▲ 3.21%	▲ 21.35%	▲ 63.58%
Tel Aviv 35 - İsrail	1,973.5	▲ 0.12%	▼ -0.45%	▼ -0.32%	▲ 6.46%
Tedavul All - Suudi Arabistan	11,996.0	▼ -1.32%	▼ -1.03%	▼ -5.58%	▲ 0.54%
FTSE/JSE All - Endonezya	79,150.8	▲ 0.25%	▼ -0.48%	▲ 4.85%	▲ 3.48%
DFM General - Birleşik Arap Emirlikleri	4,012.7	▼ -0.27%	▼ -1.37%	▼ -5.51%	▼ -0.91%

*Haftalık değişim, önceki haftanın son işlem günü; aylık değişim, önceki ayın son işlem günü; yıllık değişim ise yılın son işlem gününe göre değişimi ifade eder.

Küresel cephede öne çıkan pozitif seyrin eşliğinde endeksin haftaya alıcılı başlangıç yapacağını düşünüyoruz

Haftanın son işlem günü piyasalarda neler oldu?

Güne %0,08'lik kayıpla 9.763,37 puandan hafif satıcı başlangıç yapan BIST 100 endeksi, gün genelinde satış ağırlıklı seyrizledi. Gün içinde en yüksek 10.810,66 seviyesini gören endeks bu seviyelerde tutunamadı ve satışların ağırlık kazanmasıyla, en düşük 10.661,35 puana kadar geri çekildi. Endeks kapanışını %1,07 kayıpla 10.676,65 seviyesinden tamamladı. Bankacılık endeksi günü %0,48, sanayi endeksi ise günü %0,89 kayıpla tamamladı. Günlük işlem hacmi ise 90,8 milyar TL seviyesinde gerçekleşti.

Bugün ne bekliyoruz?

Küresel cephede öne çıkan pozitif seyrin eşliğinde endeksin haftaya alıcılı başlangıç yapacağını düşünüyoruz.

Hazine ve Maliye Bakanı Mehmet Şimşek, kentsel dönüşümün finansmanına ve konut arzının artırılmasına katkı sağlayacaklarını belirtti. Bu sayede konut ve kira fiyat artışlarının düşeceğini, her kesim için konut erişilebilirliğinin kolaylaşacağını ifade etti. Ayrıca, Hazine ve Maliye Bakanı Mehmet Şimşek, kentsel dönüşümün finansmanı ile konut arzının artmasında önemli bir enstrüman olacak yeni düzenlemede son aşamaya geldiklerini belirterek, "Sermaye Piyasası Kurulu tarafından yapılacak düzenlemeyle, gayrimenkul yatırım fonlarının gayrimenkul projelerine yatırım yapmasının önünün açılacağını ifade etti.

Bugün yurt içinde Mayıs ayı Reel Sektör Güven Endeksi ve Kapasite Kullanımı verileri açıklanacak. Nisan ayında Reel Sektör Güven Endeksi 103,5, Kapasite Kullanımı %76,7 seviyesinde gerçekleşmişti.

Gelecek gündemde neler var?

Haftanın devamında yurt içinde Perşembe günü Nisan ayı Ekonomi Güveni ve Mayıs ayı Ticaret Dengesi verileri takip edilecek. Ekonomi Güveni Mayıs ayında 99 değerini almıştı. Ticaret Dengesi verisi ise Mart ayında 7,34 mlr dolar açık yönünde gerçekleşmişti. Cuma günü ise ilk çeyreğe ilişkin büyüme verisi takip edilecek.

BIST Verileri

Endeksler	BIST 100	BIST Banka	BIST Sınai
Kapanış	10,676.7	15,068.8	14,910.4
Günlük Değ.	▼ -1.07%	▼ -0.48%	▼ -0.89%
Haftalık Değ.	▲ 6.17%	▲ 15.66%	▲ 2.79%
Yıllık Değ.	▲ 42.92%	▲ 72.86%	▲ 29.30%
Hacim (milyar TL)	90.8	19.6	51.6
Günlük Değ.	▼ -26.40%	▼ -25.04%	▼ -26.71%
3 Aylık Ortalama Hacim (milyar TL)	106.8	19.5	58.9
Günlük Değ. - 3 Aylık Ort.	▼ -15.01%	▲ 0.63%	▼ -12.37%

*Haftalık değişim, önceki haftanın son işlem günü; yıllık değişim ise yılın son işlem gününe göre değişimi ifade eder.

Türkiye Kapanışının Ardından Piyasalar

	Türkiye Kapanışı	Türkiye Açılışı Öncesi	Değişim
\$/TL	32.2098	32.2040	▼ -0.02%
€/§	1.0852	1.0849	▼ -0.03%
Altın	2,339.1	2,342.9	▲ 0.16%

*Türkiye Açılışı Öncesi için belirtilen rakamlar, bir önceki günün kapanış verileridir.

Türkiye - Ülke Risk Primleri (CDS)

Değişimler	24/05/24	Günlük değ.	Haftalık değ.	Aylık değ.	Yıllık değ.
Türkiye 2 Yıllık	138.8	● 0.71%	● 3.73%	● -11.4%	● -80.3%
Türkiye 5 Yıllık	263.3	● 0.29%	● -0.02%	● -9.3%	● -60.3%
Türkiye 10 Yıllık	352.1	● 0.07%	● 1.64%	● -5.5%	● -45.5%

Tahvil ve Döviz Piyasaları

Haftanın son işlem gününde, küresel tarafta ABD Nisan ayı Dayanıklı Mal siparişleri verisi %0,7 bekletilerin üzerinde açıklandı. Veri akışının zayıf olduğu günde tahvil piyasalarında yatay seyir izlendi. Gün içinde ABD 10 yıllık tahvil faizi 1 bp azalışla %4,47, Almanya 10 yıllık tahvil faizi 1 bp azalışla %2,59 seviyesinden işlem gördü.

Türkiye'nin Dolar cinsi CDS risk primi ve Eurobond faiz getirileri yatay seyir izledi. Türkiye'nin 5 yıllık Dolar cinsi CDS risk primi 267 bp'dan işlem görürken, Mayıs 2034 vadeli 10 yıllık Eurobond faiz getirisi %7,55 seviyesinden işlem gördü.

Döviz tarafında majör para birimlerinin çoğunluğu ABD Dolar'ına karşı değer kazanırken, Euro/Dolar paritesi 1,0845'e yükseldi. Dolar Endeksi 104,793'e gerilerken, Dolar / TL kuru ise 32,21 seviyesinden işlem gördü.

Yurt içi tarafta, TL tahvil piyasalarında yatay seyir izlendi. Şubat 2026 vadeli 2 yıllık gösterge tahvil faizi 41 bp azalışla %41,86'dan işlem görürken, 10 yıllık gösterge tahvil faizi ise 3 bp azalışla %27,84 seviyesinden günü tamamladı. TL tahvil piyasalarında Kasım 2028 vadeli Sabit Kuponlu tahvil ve Haziran 2027 vadeli TLREF'e endeksli tahvilde yoğunlaşma izlendi. BİST Kesin Alım Satım Pazarında işlem hacmi 9,9 milyar TL'ye yükseldi.

TL likidite tarafında TCMB'nin haftalık repo fonlama tutarı önceki haftaya göre 70 milyar TL artışla 74 milyar TL'ye yükselirken, swap fonlaması 99,2 milyar TL azalışla 712,5 milyar TL seviyesinde oluştu. Böylece toplam TL fonlaması 29,2 milyar TL azalarak 786,5 milyar TL'ye geriledi. BİST Repo Pazarı'nda ortalama faiz oranı %47,14 - %52,94 bandında oluşurken, ortalama işlem hacmi 349,7 milyar TL'ye yükseldi.

10 Yıllık Tahvil Faizleri (\$ / € / £ / ¥)

Ülkeler	Son Getiri (%)	Net Değişim		
		Günlük	Haftalık	Ybb
Türkiye	7.55	0.00	0.04	0.47
ABD	4.47	-0.01	0.08	0.62
İngiltere	4.26	0.00	0.00	0.53
Almanya	2.59	-0.01	0.09	0.59
Fransa	3.07	0.00	0.09	0.54
İspanya	3.10	-0.01	0.00	0.14
İtalya	3.93	0.03	0.13	0.18

Gelişmekte Olan Ülke Para Birimleri

	Son Fiyat	Değişim (%)		
		Günlük	Haftalık	Ybb
Türk Lirası	32.21	0.10	0.03	9.30
G. Afrika Randı	18.44	-0.08	1.51	0.82
Rus Rublesi	89.58	-2.15	-1.51	0.37
Meksika Pesosu	16.72	0.01	0.67	-1.54
Kore Wonu	1,367	-0.14	0.91	5.54
Hindistan Rupee	83.06	-0.28	-0.28	-0.23
Endonezya Rupiah	16,046	-0.27	0.52	4.24
Macar Forinti	354.86	-0.61	-0.39	2.30
Brezilya Reali	5.15	0.04	0.82	6.06

TL Piyasa Faiz Oranları

	(%)
Politika Faizi (Haftalık Borç verme)	50.00
Gecelik Borç Al. /Borç Ver. Faizi	47 / 53
TCMB Ağır. Ort. Fon.	50.00
TLREF	52.99
TCMB Toplantı Tarihi	27 Haziran 2024

MAPLA BİYOTEKNOLOJİ FONLABÜYÜSÜN'DE Yatırım Turuna Başladı!

fonlabuyusun.com



Yurt İçi Haberler

Hazine ve Maliye Bakanı Sayın Şimşek, kentsel dönüşümün finansmanına ve konut arzının artırılmasına katkı sağlayacaklarını belirtti. Bu sayede konut ve kira fiyat artışlarının düşeceğini, her kesim için konut erişilebilirliğinin kolaylaşacağını ifade etti. Ayrıca Şimşek, kentsel dönüşümün finansmanı ile konut arzının artmasında önemli bir enstrüman olacak yeni düzenlemede son aşamaya geldiklerini belirterek, "Sermaye Piyasası Kurulu tarafından yapılacak düzenlemeyle, gayrimenkul yatırım fonlarının gayrimenkul projelerine yatırım yapmasının önünün açılacağını ifade etti.

Cumhurbaşkanı Sayın Erdoğan, "Yeni bir sanayi politikasını devreye alıyoruz.Kamuda tasarruf ve verimlilik paketiyle yatırım ödeneklerindeki kesintileri öncelikli alanlara yönlendireceğiz" dedi.

Hazine ve Maliye Bakanı Sayın Şimşek, programın ana hedefinin dezenflasyon olduğunu belirterek açık veya örtülü bir kur hedeflerinin bulunmadığını ifade etti. Kural bazlı ve öngörülebilir politikaların başarıya ulaştıkça güvenin daha da arttığını ifade eden Şimşek, portföy tercihlerinin TL'ye yöneldiğini ve ülkeye kaynak girişinin hızlandığını söyledi.

Sermaye Piyasası Kurulu (SPK), Horoz Lojistik Kargo Hizmetleri ve Ticaret AŞ, Yiğit Akü Malzemeleri Nakliyat Turizm İnşaat Sanayi ve Ticaret AŞ, Altıncılık Gıda ve Süt Sanayi Ticaret AŞ'nin ilk halka arzına onay verdi.

TCMB Başkanı Fatih Karahan Arap Bankacılık Zirvesi'nde "TL'nin reel olarak değer kazanmasını bekliyoruz" dedi. Karahan enflasyon beklentileri düşene kadar sıkı para politikasının korunması gerektiğini belirterek sıkı politikadan ana faydalanıcı sektörün bankacılık olduğunu söyledi.

Kültür ve Turizm Bakanlığının verilerine göre Türkiye'ye Nisan ayında gelen yabancı ziyaretçi sayısı, geçen yılın aynı ayına göre yüzde 8,71 artarak 3 milyon 611 bin 244'e ulaştı. Pandemi öncesinde 3,3 milyon olan yabancı ziyaretçi sayısı aşılış oldu. Ocak - Nisan döneminde 2 milyonu yerli olmak üzere toplam ziyaretçi sayısı 12 milyon 678 bin 959'a ulaştı.

Kredi kartları, banka kartları ve ön ödemeli kartlarla Nisan ayında yapılan ödemelerin toplam tutarı, geçen yılın aynı ayına göre yüzde 107 artarak 1 trilyon 127,8 milyar liraya yükseldi.

Yurt Dışı Haberler

Avrupa Merkez Bankası İcra Kurulu üyesi Piero Cipollone, Haziran ayında faiz indirimi için doğru zamanın geldiğini söyledi. Cipollone, bir sonraki AMB toplantısında faiz indirimine yönelik ilk hamleyi beklediğini ve verilere bağımlı olacaklarını belirtti.

Çin, Japonya ve Güney Kore, ikili anlaşmazlıklar ve bölgesel jeopolitik gerilimler nedeniyle 2019'dan bu yana yapılamayan üçlü liderler zirvesi bugün gerçekleştirecek. Güney Kore Devlet Başkanı Yoon Suk Yeol'ün ev sahipliğinde Seul'de düzenlenecek zirveye, Japonya Başbakanı Kişida Fumio ve Çin Başbakanı Li Çiang katılacak. Üç ülkenin liderleri, 2019'daki son zirveden bu yana ilk kez bir araya gelirken, beş yıl öncesine göre çok farklı bir jeopolitik ortam ve ekonomik koşullarda ilişkilerine yön vermeye çalışacak. Çin, Japonya ve Güney Kore arasında 2008'de başlatılan üçlü zirve buluşmaları, 2012'ye dek her yıl yapılmış, sonrasında Doğu Çin Denizi'ndeki adacıklardaki egemenlik ihtilaflarının yol açtığı, ülke kamuoylarında milliyetçi duyguları tetikleyen olaylar nedeniyle askıya alınmıştı.

G7 maliye bakanları, dondurulan Rus varlıklarından elde edilen gelirlerin Ukrayna'nın toparlanmasına destek olmak üzere kullanılmasına yönelik ABD önerisi üzerinde "ilerleme" kaydetti ancak nihai bir anlaşmaya varamadı.

Konu hakkında bilgisi olan kaynakların Reuters'a verdiği bilgiye göre, **Anglo American**, aralarında BlackRock'ın da bulunduğu önemli hissedarlar tarafından BHP Grubu ile önerilen 38,6 milyar sterlinlik (49,18 milyar dolar) madencilik birleşmesi konusunda görüşmelere devam etmesi konusunda teşvik edildi.

Atlanta Fed Başkanı Raphael Bostic Fed'in faiz oranlarını düşürmek için daha uzun süre beklemesi gerekebileceğini, çünkü Nisan ayındaki biraz daha yavaş enflasyon verisine rağmen fiyatlar üzerinde yukarı yönlü baskının devam ettiğini söyledi.

Japonya'da enflasyon, Mart ayında görülen yüzde 2,7'nin altında geldi. Enflasyon Nisan ayında hafif bir düşüşle yüzde 2,5'e gerilemişti. Böylece enflasyonun art arda ikinci kez yavaşladığı aya işaret etti.Taze gıda fiyatlarını içermeyen çekirdek enflasyon da beklentiler doğrultusunda yüzde 2,6'dan yüzde 2,2'ye yavaşladı.

Wall Street 28 Mayıs itibarıyla hisse alım-satımlarında işlemlerin gerçekleşmesinin ardından sahip olunan paranın hesaba geçtiği süreyi kısaltmaya hazırlanıyor. Daha önce hesaba geçiş işleminden iki gün sonra gerçekleşirken (T+2), artık bir gün sonra (T+1) yapılacak. Bu sürenin kısalmasının sadece ABD için değil, ABD menkul kıymetlerinin küresel endekslerdeki hakimiyeti göz önüne alındığında dünya genelinde etkileri olması bekleniyor. Fonlama, likidite, menkul kıymet ödünç verme, Döviz ve Borsa yatırım fonları da dahil olmak üzere piyasa yapısının her yönü bu süreçten etkilenebilecek.

İngiltere'de perakende satışlar, Nisan ayında yüzde 2,3 azaldı. Düşüşte yağışlı havalardan da etkisi olduğu belirtilirken veri Aralık ayından bu yana en büyük gerileme olarak kaydedildi. Satışlar tüm sektörlerde azalırken, ülkede etkili olan yağışlı hava özellikle giyim, spor ekipmanı, oyun ve mobilya satışlarını olumsuz etkiledi.

Şirket Haberleri

Tat Gıda (TATGD, Negatif): Tat Gıda, TMS 29 dahil 1Ç24'te zayıf operasyonel performans ve net finansman giderindeki artışın etkisiyle 17 mn TL'lik net zarar beklentimizin oldukça üzerinde 121 mn TL net zarar kaydetti. Şirket geçen yıl aynı dönemde 150,2 mn TL net kar açıklamıştı. Beklentimizden daha yüksek kaydedilen net zararda, beklentimizin üzerinde artan operasyonel giderler etkili oldu. TMS 29 uygulaması kapsamında endeksleme etkisi sonucu kaydedilen parasal kazanç 1Ç24'te yıllık bazda %9,4 artışla 264,2 mn TL seviyesinde gerçekleşti. Özetle; yurt içinde talep baskısı nedeniyle yıllık bazda gerileyen ciro düşüşü ve artan operasyonel giderler nedeniyle açıklanan zayıf operasyonel sonuçlar doğrultusunda, ilk çeyrek finansalların hisse performansına etkisini 'negatif' olarak değerlendiriyoruz.

Hisse Verileri		Piyasa Çarpanları	
Hisse Kodu	TATGD	F/K	---
Cari Fiyat (TL)	27,44	FD/FAVÖK	---
52H En Yüksek (TL)	49,90	FD/Satışlar	1,3
52H En Düşük (TL)	23,76	PD/DD	1,4
Piyasa Değeri (mn TL)	3.731,8	Relatif Performans	
Piyasa Değeri (mn USD)	116,1	S1H	0,1%
Halka Açıklık Oranı (%)	41%	S1A	-9,5%
Endeks Payı (BIST100)	0,0%	S3A	-39,8%
Temettü Verimi	0,0%	S1Y	-132,2%
3A Hacim (mn TL)	62,9	YB	-61,5%

Bim (BIMAS, Pozitif): Şirketin 24 Mayıs'ta gerçekleştirilen yönetim kurulu toplantısında 2023 yılı dağıtılabilir net karından hisse başına brüt 10 TL temettü dağıtılması kararının 27 Haziran'da yapılacak olan genel kurul toplantısında teklif edilmesine karar verildi. Üç taksit halinde yapılacak olan ödemeler sırasıyla 19.07.2024, 04.10.2024 ve 20.12.2024 tarihlerinde gerçekleşecek. Son kapanışa göre Bim'in temettü verimliliğini %2,14 olarak hesaplıyoruz.

Hisse Verileri		Piyasa Çarpanları	
Hisse Kodu	BIMAS	F/K	18,4
Cari Fiyat (TL)	467,50	FD/FAVÖK	21,8
52H En Yüksek (TL)	497,75	FD/Satışlar	0,9
52H En Düşük (TL)	129,32	PD/DD	4,1
Piyasa Değeri (mn TL)	283.866,0	Relatif Performans	
Piyasa Değeri (mn USD)	8.831,6	S1H	-4,3%
Halka Açıklık Oranı (%)	60%	S1A	17,2%
Endeks Payı (BIST100)	5,9%	S3A	4,5%
Temettü Verimi	1,9%	S1Y	117,0%
3A Hacim (mn TL)	1.479,8	YB	12,5%

Skor Kart: Şirketler ile ilgili Skor Kart'lara [buradan](#) ulaşabilirsiniz. Hisse senedine ilişkin güncel piyasa verilerinin yanı sıra, şirketin son 16 çeyreğine ilişkin önemli rasyo ve finansal verilerinin sunulduğu bir data setidir. Skor Kart ile bilanço dönemlerini takip edebilir, şirket bilançoları dahil tüm finansal verilere ulaşabilir ve güvenli yatırımın avantajlarından faydalanabilirsiniz.

Şirket Haberleri

Coca Cola İçecek (CCOLA, Nötr): Bugün şirketin 2023 yılı net karından hisse başına brüt 7,86 TL temettü dağıtımını gerçekleştirecek. Şirketin temettü verimliliği %1 seviyesinde bulunuyor. Temettü sonrası düzeltilmiş hedef fiyatımız 1012,14 TL seviyesinde bulunuyor.

Hisse Verileri		Piyasa Çarpanları	
Hisse Kodu	CCOLA	F/K	10,0
Cari Fiyat (TL)	789,50	FD/FAVÖK	12,4
52H En Yüksek (TL)	796,50	FD/Satışlar	2,2
52H En Düşük (TL)	219,30	PD/DD	4,5
Piyasa Değeri (mn TL)	200.825,7	Relatif Performans	
Piyasa Değeri (mn USD)	6.248,1	S1H	1,8%
Halka Açıklık Oranı (%)	25%	S1A	7,8%
Endeks Payı (BIST100)	1,7%	S3A	8,7%
Temettü Verimi	0,9%	S1Y	103,6%
3A Hacim (mn TL)	426,6	YB	7,3%

Migros (MGROS, Nötr): Bugün şirketin 2023 yılı net karından hisse başına brüt 6,90 TL temettü dağıtımını gerçekleştirecek. Şirketin temettü verimliliği %1,48 seviyesinde bulunuyor. Temettü sonrası düzeltilmiş hedef fiyatımız 647,90 TL seviyesinde bulunuyor.

Hisse Verileri		Piyasa Çarpanları	
Hisse Kodu	MGROS	F/K	11,0
Cari Fiyat (TL)	465,00	FD/FAVÖK	29,1
52H En Yüksek (TL)	511,50	FD/Satışlar	0,4
52H En Düşük (TL)	159,08	PD/DD	2,0
Piyasa Değeri (mn TL)	84.190,2	Relatif Performans	
Piyasa Değeri (mn USD)	2.619,3	S1H	-8,3%
Halka Açıklık Oranı (%)	51%	S1A	-1,2%
Endeks Payı (BIST100)	1,5%	S3A	-16,0%
Temettü Verimi	1,3%	S1Y	41,2%
3A Hacim (mn TL)	878,7	YB	-4,1%

Skor Kart: Şirketler ile ilgili Skor Kart'lara [buradan](#) ulaşabilirsiniz. Hisse senedine ilişkin güncel piyasa verilerinin yanı sıra, şirketin son 16 çeyreğine ilişkin önemli rasyo ve finansal verilerinin sunulduğu bir data setidir. Skor Kart ile bilanço dönemlerini takip edebilir, şirket bilançoları dahil tüm finansal verilere ulaşabilir ve güvenli yatırımın avantajlarından faydalanabilirsiniz.

Şirket Haberleri

Tofaş (TOASO, Pozitif): Stellantis Otomotiv'in Türkiye'deki mevcut faaliyetlerinin Tofaş tarafından devralınmasına ilişkin Pay Devir Sözleşmesi'nin imzalanmasının ardından Rekabet Kurulu tarafından yapılan bildirimle nihai inceleme süresinin uzatılmasına karar verildiği bildirildi.

Hisse Verileri		Piyasa Çarpanları	
Hisse Kodu	TOASO	F/K	10,0
Cari Fiyat (TL)	303,50	FD/FAVÖK	7,1
52H En Yüksek (TL)	321,00	FD/Satışlar	1,1
52H En Düşük (TL)	170,43	PD/DD	4,2
Piyasa Değeri (mn TL)	151.750,0	Relatif Performans	
Piyasa Değeri (mn USD)	4.721,2	S1H	0,9%
Halka Açıklık Oranı (%)	24%	S1A	2,7%
Endeks Payı (BIST100)	1,3%	S3A	4,9%
Temettü Verimi	6,2%	S1Y	-69,1%
3A Hacim (mn TL)	1.433,7	YB	12,9%

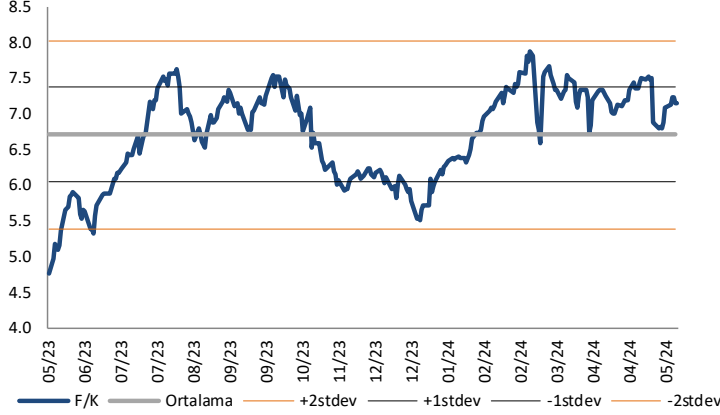
MLP Sağlık Hizmetleri (MPARK, Nötr): Pay geri alım işlemleri kapsamında; şirket tarafından geçtiğimiz Cuma günü Borsa İstanbul'da pay başına 288,75 TL – 299,00 TL (ağırlıklı ortalama 294,14 TL) fiyat aralığından toplam 20.000 TL nominal değerli MPARK payları geri alındı. Bu işlemlerle birlikte, 24.05.2024 tarihi itibarıyla geri alınan payların toplam nominal değeri 20.535.000 TL olup, bu payların sermayeye oranı %9,8708'e ulaştı.

Hisse Verileri		Piyasa Çarpanları	
Hisse Kodu	MPARK	F/K	13,1
Cari Fiyat (TL)	285,00	FD/FAVÖK	10,8
52H En Yüksek (TL)	315,50	FD/Satışlar	2,8
52H En Düşük (TL)	59,65	PD/DD	4,7
Piyasa Değeri (mn TL)	59.290,6	Relatif Performans	
Piyasa Değeri (mn USD)	1.844,6	S1H	-2,0%
Halka Açıklık Oranı (%)	35%	S1A	19,7%
Endeks Payı (BIST100)	0,0%	S3A	52,4%
Temettü Verimi	0,0%	S1Y	226,3%
3A Hacim (mn TL)	181,6	YB	48,4%

Skor Kart: Şirketler ile ilgili Skor Kart'lara [buradan](#) ulaşabilirsiniz. Hisse senedine ilişkin güncel piyasa verilerinin yanı sıra, şirketin son 16 çeyreğine ilişkin önemli rasyo ve finansal verilerinin sunulduğu bir data setidir. Skor Kart ile bilanço dönemlerini takip edebilir, şirket bilançoları dahil tüm finansal verilere ulaşabilir ve güvenli yatırımın avantajlarından faydalanabilirsiniz.

Çarpanlar Bazında BIST

BIST 100 F/K (Cari)

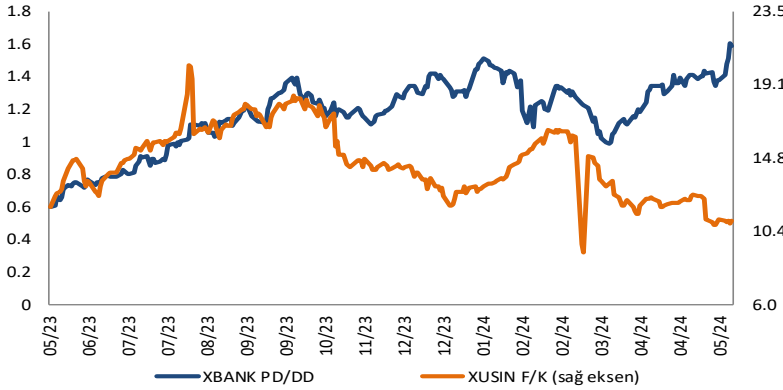


BIST100 F/K Çarpanı (Cari)

	Son 3 Ay	Son 1 Yıl
Kapanış		7.15x
Minimum	6.59x	4.75x
Maksimum	7.88x	7.88x
Ortalama	7.26x	6.71x
Minimuma Uzaklık	0.56x	2.40x
Maksimuma Uzaklık	-0.73x	-0.73x
Performans	-4.5%	52.3%

Mevcut durumda, son üç aylık ortalama çarpan seviyesine %2; son bir yıllık ortalama çarpan seviyesine %6.2 yakınız.

XBANK PD/DD (Cari) / XUSIN F/K (Cari)



XBANK PD/DD Çarpanı (Cari)

	Son 3 Ay	Son 1 Yıl
Kapanış		1.55x
Minimum	0.99x	0.60x
Maksimum	1.61x	1.61x
Ortalama	1.29x	1.17x
Minimuma Uzaklık	0.56x	0.96x
Maksimuma Uzaklık	-0.05x	-0.05x
Performans	15.3%	154.4%

Mevcut durumda, son üç aylık ortalama çarpan seviyesine %17; son bir yıllık ortalama çarpan seviyesine %24.4 yakınız.

XUSIN F/K (Cari)



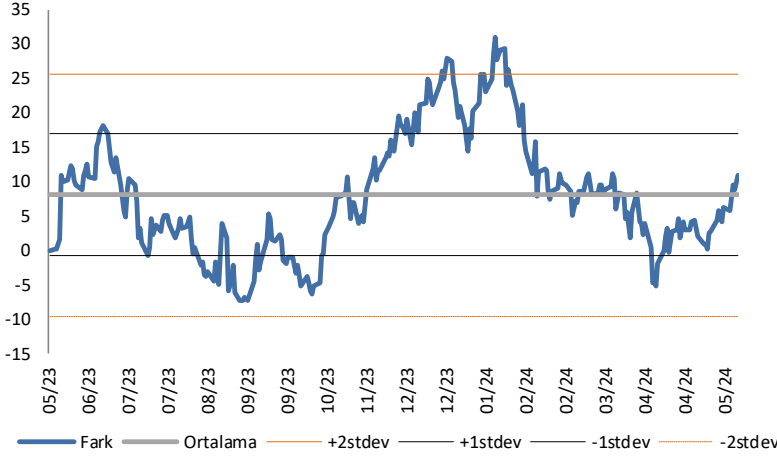
XUSIN F/K Çarpanı (Cari)

	Son 3 Ay	Son 1 Yıl
Kapanış		10.98x
Minimum	9.15x	9.15x
Maksimum	16.34x	20.27x
Ortalama	12.42x	14.51x
Minimuma Uzaklık	1.82x	1.82x
Maksimuma Uzaklık	-5.36x	-9.29x
Performans	-32.0%	-6.6%

Mevcut durumda, son üç aylık ortalama çarpan seviyesine %13; son bir yıllık ortalama çarpan seviyesine %32.2 yakınız.

BIST vs MSCI GOÜ Piyasa Göstergeleri

BIST100 - MSCI GOÜ

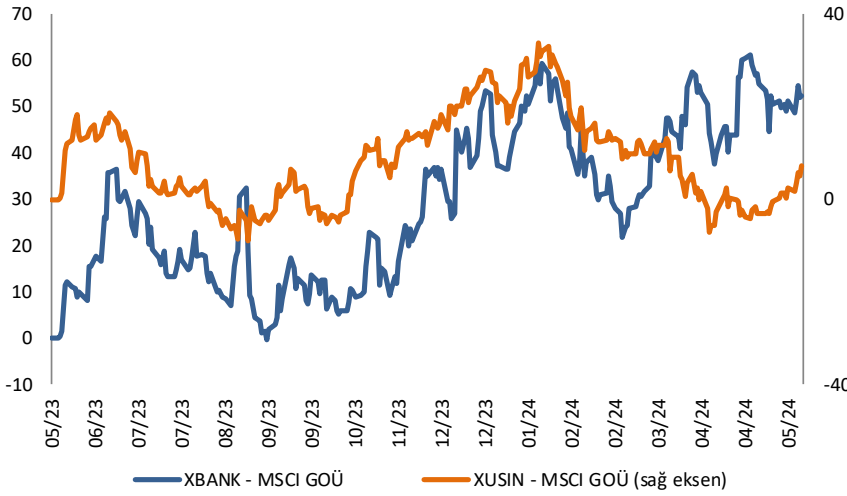


BIST 100 - MSCI GOÜ Endeksi Farkı (Normalize Edilmiş)

	Son 3 Ay	Son 1 Yıl
Kapanış		11.00
Minimum	-5.2	-7.3
Maksimum	11.2	31.0
Ortalama	5.0	8.0
Minimuma Uzaklık	16.2	18.3
Maksimuma Uzaklık	-0.2	-20.0
Performans	7.0%	12.6%

Mevcut durumda, son üç aylık ortalama seviyeye 6 puan; son bir yıllık ortalama seviyeye 2.9 puan yakınız.

XBANK - MSCI GOÜ / XUSIN - MSCI GOÜ

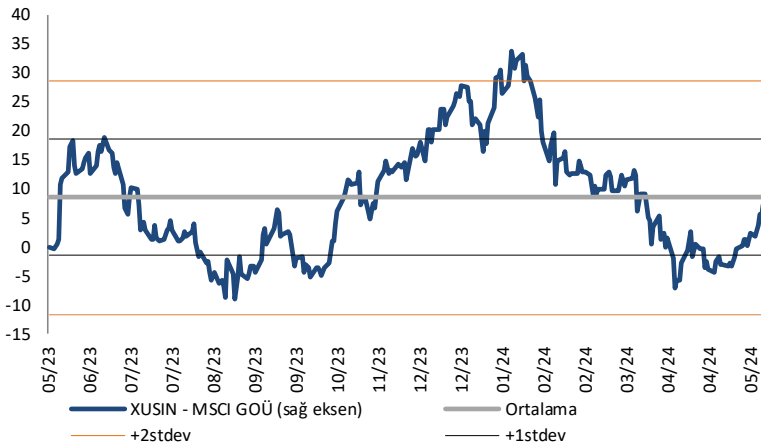


XBANK - MSCI GOÜ Bankacılık Endeksi Farkı (Normalize Edilmiş)

	Son 3 Ay	Son 1 Yıl
Kapanış		52.5
Minimum	21.9	-0.4
Maksimum	61.2	61.2
Ortalama	45.7	29.5
Minimuma Uzaklık	30.5	52.9
Maksimuma Uzaklık	-8.8	-8.8
Performans	1.9%	11.3%

Mevcut durumda, son üç aylık ortalama seviyeye 6.8 puan; son bir yıllık ortalama seviyeye 22.9 puan yakınız.

XUSIN - MSCI GOÜ Sanayi Endeksi



XUSIN - MSCI GOÜ Sanayi Endeksi Farkı (Normalize Edilmiş)

	Son 3 Ay	Son 1 Yıl
Kapanış		7.3
Minimum	-7.0	-8.9
Maksimum	13.3	33.7
Ortalama	3.4	8.6
Minimuma Uzaklık	14.3	16.2
Maksimuma Uzaklık	-6.0	-26.4
Performans	7.4%	7.8%

Mevcut durumda, son bir yıllık ortalama seviyeye 1.2 puan uzağız.

Haftalık Veri Takvimi						
Tarih	TSİ	Ülke	Açıklanacak Veri	Dönemi	Beklenti	Önceki
27 Mayıs	06:40	Euro Bölgesi	AMB Üyesi Vujcic'in Konuşması	-	-	-
27 Mayıs	08:00	Japonya	Öncü Endeks	Mart	-	111,4
27 Mayıs	10:00	Türkiye	Reel Sektör Güveni	Mayıs	-	103,5
27 Mayıs	10:00	Türkiye	Kapasite Kullanımı	Mayıs	-	76,7%
27 Mayıs	14:00	Euro Bölgesi	AMB Üyesi Lane'in Konuşması	-	-	-
28 Mayıs	02:50	Japonya	Hizmet ÜFE (Yıllık)	Nisan	-	2,3%
28 Mayıs	07:55	ABD	Fed Üyesi Mester'in Konuşması	-	-	-
28 Mayıs	11:00	Euro Bölgesi	AMB 1 Yıllık TÜFE Beklentisi	Nisan	-	3,0%
28 Mayıs	11:00	Euro Bölgesi	AMB 3 Yıllık TÜFE Beklentisi	Nisan	-	2,5%
28 Mayıs	16:00	ABD	FHFA Konut Fiyat Endeksi (Aylık)	Mart	0,5%	1,2%
28 Mayıs	16:00	ABD	Konut Fiyat Endeksi (Çeyreklik)	1Ç	-	1,5%
28 Mayıs	16:15	Euro Bölgesi	AMB Üyesi Knot'un Konuşması	-	-	-
28 Mayıs	16:55	ABD	Fed Üyesi Kashkari'nin Konuşması	-	-	-
28 Mayıs	17:00	ABD	Conf. Board Tüketici Güveni	Mayıs	96,5	97,0
28 Mayıs	17:00	ABD	Conf. Board Mevcut Koşullar	Mayıs	-	142,9
28 Mayıs	17:00	ABD	Conf. Board Beklentiler	Mayıs	-	66,4
28 Mayıs	17:30	ABD	Dallas Fed İmalat Aktivite Endeksi	Mayıs	-	-14,5
29 Mayıs	08:00	Japonya	Tüketici Güveni	Mayıs	-	38,3
29 Mayıs	10:00	Euro Bölgesi	AMB Üyesi Villeroy'un Konuşması	-	-	-
29 Mayıs	14:00	ABD	MBA Mortgage Başvuruları	24.May	-	1,9%
29 Mayıs	17:00	ABD	Richmond Fed İmalat Endeksi	Mayıs	-	-7,0
29 Mayıs	17:00	ABD	Richmond Fed İş Koşulları	Mayıs	-	-6,0
29 Mayıs	17:30	ABD	Dallas Fed Hizmet Aktivite Endeksi	Mayıs	-	-10,6
29 Mayıs	20:45	ABD	Fed Üyesi Williams'in Konuşması	-	-	-
29 Mayıs	21:00	ABD	Fed Bej Kitap	-	-	-
30 Mayıs	10:00	Türkiye	Ekonomi Güveni	Mayıs	-	99,0
30 Mayıs	10:00	Türkiye	Ticaret Dengesi (Milyar Dolar)	Nisan	-	-7,34
30 Mayıs	12:00	Euro Bölgesi	Tüketici Güveni (Final)	Mayıs	-	-
30 Mayıs	12:00	Euro Bölgesi	Hizmet Güveni	Mayıs	-	6,0
30 Mayıs	12:00	Euro Bölgesi	Sanayi Güveni	Mayıs	-	-10,5
30 Mayıs	12:00	Euro Bölgesi	Ekonomi Güveni	Mayıs	-	95,6
30 Mayıs	12:00	Euro Bölgesi	İşsizlik Oranı	Nisan	-	6,5%
30 Mayıs	15:30	ABD	Yıllıklandırılmış GSYİH (Çeyreklik)	1Ç	1,2%	1,6%
30 Mayıs	15:30	ABD	Kişisel Tüketim	1Ç	-	2,5%
30 Mayıs	15:30	ABD	Haftalık İşsizlik Maaşı Başvuruları	25.May	-	215k
30 Mayıs	15:30	ABD	Devam Eden İşsizlik Maaşı Başvuruları	18.May	-	1794k
30 Mayıs	15:30	ABD	Ticaret Dengesi (Milyar Dolar)	Nisan	-91,4	-91,8
30 Mayıs	15:30	ABD	Toptan Stoklar (Aylık, Öncü)	Nisan	-	-0,4%
30 Mayıs	15:30	ABD	Perakende Stokları (Aylık)	Nisan	-	0,3%
30 Mayıs	17:00	ABD	Bekleyen Konut Satışları (Aylık)	Nisan	-	3,4%
30 Mayıs	17:00	ABD	Bekleyen konut Satışları (Yıllık)	Nisan	-	-4,5%
30 Mayıs	19:05	ABD	Fed Üyesi Williams'in Konuşması	-	-	-
30 Mayıs	23:30	ABD	Fed Üyesi Logan'ın Konuşması	-	-	-
31 Mayıs	02:30	Japonya	İşsizlik Oranı	Nisan	2,6%	2,6%
31 Mayıs	02:30	Japonya	İş/Başvuru Oranı	Nisan	1,28	1,28
31 Mayıs	02:30	Japonya	Tokyo TÜFE (Yıllık)	Mayıs	2,1%	1,8%
31 Mayıs	02:30	Japonya	Tokyo Gıda Dışı TÜFE (Yıllık)	Mayıs	1,9%	1,6%
31 Mayıs	02:30	Japonya	Tokyo Gıda ve Enerji Dışı TÜFE (Yıllık)	Mayıs	1,8%	1,8%
31 Mayıs	02:50	Japonya	Sanayi Üretimi (Aylık, Öncü)	Nisan	1,7%	4,4%
31 Mayıs	02:50	Japonya	Sanayi Üretimi (Yıllık, Öncü)	Nisan	-1,2%	-6,2%
31 Mayıs	02:50	Japonya	Perakende Satışları (Aylık)	Nisan	-	-1,2%
31 Mayıs	02:50	Japonya	Perakende Satışları (Yıllık)	Nisan	1,9%	1,2%
31 Mayıs	04:30	Çin	İmalat PMI	Mayıs	-	50,4
31 Mayıs	04:30	Çin	İmalat Dışı PMI	Mayıs	-	51,2
31 Mayıs	08:00	Japonya	Konut Başlangıçları (Yıllık)	Nisan	1,0%	-12,8%
31 Mayıs	10:00	Türkiye	GSYİH (Yıllık)	1Ç	-	4,0%
31 Mayıs	12:00	Euro Bölgesi	TÜFE (Aylık, Öncü)	Mayıs	0,2%	0,6%
31 Mayıs	12:00	Euro Bölgesi	Çekirdek TÜFE (Yıllık, Öncü)	Mayıs	2,8%	2,7%
31 Mayıs	15:30	ABD	Kişisel Gelir	Nisan	0,3%	0,5%
31 Mayıs	15:30	ABD	Kişisel Gider	Nisan	0,3%	0,8%
31 Mayıs	15:30	ABD	Reel Kişisel Gider	Nisan	-	0,5%
31 Mayıs	15:30	ABD	PCE Deflatörü (Aylık)	Nisan	0,3%	0,3%
31 Mayıs	15:30	ABD	PCE Deflatörü (Yıllık)	Nisan	2,7%	2,7%
31 Mayıs	15:30	ABD	Çekirdek PCE Deflatörü (Aylık)	Nisan	0,3%	0,3%
31 Mayıs	15:30	ABD	Çekirdek PCE Deflatörü (Yıllık)	Nisan	2,8%	2,8%
31 Mayıs	16:45	ABD	MNI Chicago PMI	Mayıs	40,4	37,9

Kaynak: Bloomberg, TCMB, TÜİK, HLY Araştırma, Foreks Türkiye

AKLIN YOLU AÖS

AÖS, Google Play ve App Store'da!
Geç kalmadan akıllı telefonunuza yükleyin.

Sonuç veren yatırım kararlarının
püf noktası, finans piyasalarını
doğru yorumlamaktır.
Kişisel finansal asistanınız
AÖS'le tanışın,
akıl odaklı öneriler sayesinde
yatırım deneyiminizi iyileştirin.



Halk Yatırım Araştırma



Halkyatirimarastirma@halkyatirim.com.tr



+90 216 285 09 00

Halk Yatırım Araştırma

Banu KIVCI TOKALI

Araştırma Direktörü

BTokali@halkyatirim.com.tr
+90 216 547 81 88

İlknur TURHAN

Müdür
Perakende, Cam, Çimento, GYO, Mobilya,
GıdaITurhan@halkyatirim.com.tr
+90 216 547 81 85

Ayşegül BAYRAM

Yönetmen
Strateji, Telekom, Madencilik, Savunma,
Yazılım, Teknoloji, Enerji, Tarım,
Mühendislik - TaahhütABayram@halkyatirim.com.tr
+90 216 547 87 30

Yasin SARIHAN

Uzman
Otomotiv, Dayanıklı Tüketim, Gıda &
İçecek, EnerjiYSarihan@halkyatirim.com.tr
+90 216 547 87 26

İdil Su KESKEN SÖNMEZ

Uzman
BankacılıkIdiS@halkyatirim.com.tr
+90 216 547 81 70

ÇEKİNCE

Bu rapor ve yorumlardaki yazılar, bilgiler ve grafikler yalnızca bilgi edinilmesi amacıyla derlenmiştir. Burada yer alan yatırım bilgi, yorum ve tavsiyeleri yatırım danışmanlığı kapsamında değildir. Yatırım danışmanlığı hizmeti, yetkili kuruluşlar tarafından kişilerin risk ve getiri tercihleri dikkate alınarak kişiye özel, imzalanacak yatırım danışmanlığı sözleşmesi çerçevesinde sunulmaktadır. Burada yer alan yorum ve tavsiyeler ise genel niteliktedir. Bu tavsiyeler mali durumunuz ile risk ve getiri tercihlerinize uygun olmayabilir. Bu nedenle, sadece burada yer alan bilgilere dayanarak yatırım kararı verilmesi beklentilerinize uygun sonuçlar doğurmayabilir. Halk Yatırım, bu bilgilerin doğru, eksiksiz ve değişmez olduğunu garanti etmez, bilgi eksikliği ve yanlışlığından hiçbir şekilde sorumlu tutulamaz. Raporda yer alan ifadeler, hiçbir şekilde alış veya satış teklifi olarak değerlendirilemez. Halk Yatırım'ın rapordaki bilgiler dolayısıyla ortaya çıkabilecek doğrudan ve dolaylı kazanç ve zararlarla ilgili herhangi bir sorumluluğu yoktur. Bu ileti 05 Kasım 2014 tarih ve 29166 sayılı Resmi Gazetede yayınlanan ve 01 Mayıs 2015 tarihinde yürürlüğü giren "Elektronik Ticaretin Düzenlenmesi Hakkında" çıkan kanunun 2.Maddesi c bendinde belirtilen Ticari Elektronik ileti kapsamında değildir.